

Bijlage 1 totaaloverzicht

SECTOR CIVIEL

	Realisatie 2016	Planning 2017	Realisatie 2017	Planning 2018
instroom	483	480	425	480
uitstroom totaal	504	480	480	480
uitstroom uitspraken	459	455	440	460
uitstroom overig ¹	45	25	40	20
conclusies ²	469	475	424	470
eindwerkvoorraad ³	435	435	380	380
gem. doorlooptijd totaal ⁴	346	–	355	

SECTOR STRAF

	Realisatie 2016	Planning 2017	Realisatie 2017	Planning 2018
instroom	4997	4500	4785	4500
waarvan met middelen	2698	2820	2458	2555
uitstroom totaal	4032	4500	4754	4500
uitstroom uitspraken	3786	4240	4557	4240
uitstroom overig ⁵	246	260	197	260
conclusies	963	1150	1147	1150
eindwerkvoorraad	3255	3255	3286	3280
gem. doorlooptijd totaal ⁶	232	–	237	

1 intrekkingen/royementen, schorsing.

2 inclusief de 80a standpunten.

3 in afwijking van de opgenomen prognose in het jaarplan 2017 zijn de cijfers van de werkvoorraad aangepast aan de feitelijke realisatie in 2016.

4 de gemiddelde doorlooptijd is inclusief de doorlooptijd van zaken die bij HvJ EU aanhangig zijn geweest. De doorlooptijd wordt gerekend vanaf datum binnenkomst cassatiedagvaarding of verzoekschrift tot cassatie.

5 intrekkingen en afdoening griffier.

6 de gemiddelde doorlooptijd is inclusief de doorlooptijd van de ACAS commissie voor het uitbrengen van een advies betreffende het instellen van een nader onderzoek in herzieningszaken ten voordele. De gemiddelde doorlooptijd wordt gerekend vanaf het moment van binnenkomst van het dossier bij de Hoge Raad.

SECTOR FISCAAL

	Realisatie 2016	Planning 2017	Realisatie 2017	Planning 2018
instroom	909	900	818	900
uitstroom totaal	924	850	895	950
uitstroom uitspraken	865	775	816	875
uitstroom overig ⁷	59	75	79	75
conclusies ⁸	128	140	117	130 ⁹
eindwerkvoorraad	617	667	540	490
gem. doorlooptijd totaal ¹⁰	266	–	255	–

SECTOR CIVIEL

	2015	2016	2017
Instroom	503	483	425
Vorderingszaken			183
Dagvaardingen	311	274	62
Verzoekschriften	179	196	167
prejudiciële vragen ¹¹	13	13	13
conclusies	465	469	424
conclusies	420	401	414
standpunten 80a RO	45	68	10
uitstroom uitspraken	433	459	440
Vorderingszaken			1
Dagvaardingen	269	276	273
verzoekschriften	152	171	152
prejudiciële vragen	12	12	14
uitstroom overig	38	45	40
vorderingszaken			7
Dagvaardingen	26	28	20
verzoekschriften	12	17	13
werkvoorraad	456	435	380
vorderingszaken			175
Dagvaardingen	354	324	93
verzoekschriften	96	104	106
prejudiciële vragen	6	7	6

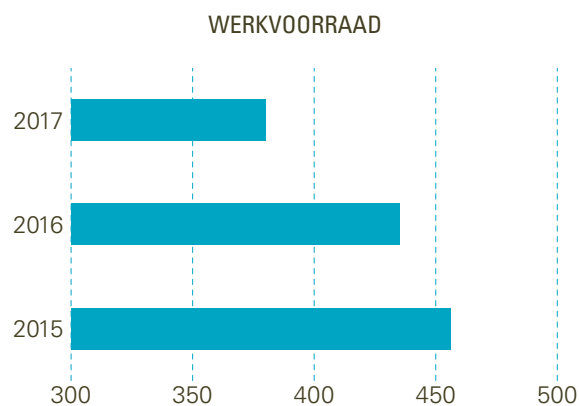
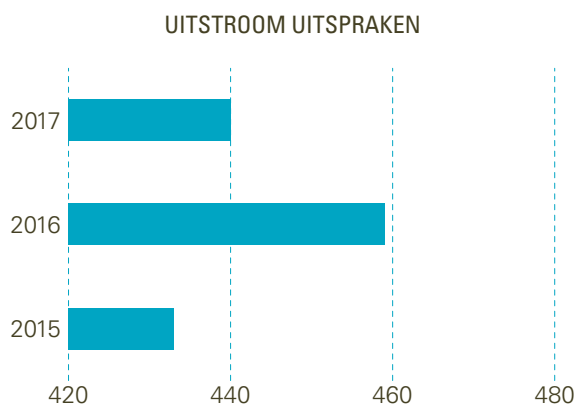
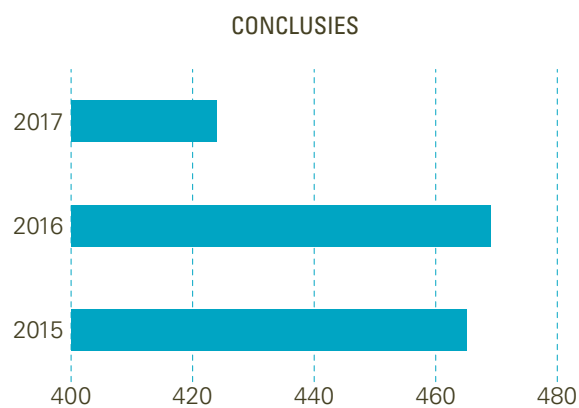
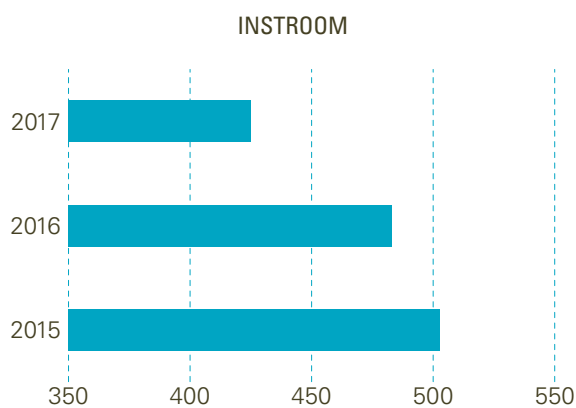
⁷ Intrekkingen/royementen, afdoening griffier, schorsing, uitstroom op verzet.

⁸ A-G Wattel heeft in het jaar 2017 voor de civiele sector een conclusie genomen, deze is meegeteld voor de realisatie van 2017.

⁹ De prognose voor 2018 is mede gebaseerd op een schatting van het aantal conclusies dat door A-G Wattel voor de drie andere hoogste bestuursrechtbanken genomen zal worden.

¹⁰ De gemiddelde doorlooptijd is inclusief de doorlooptijd van zaken die bij HvJ EU aanhangig zijn geweest, intrekkingen/royementen, afdoening griffier, schorsing, uitstroom op verzet. De doorlooptijd wordt gerekend vanaf de datum binnenkomst van het beroepsschrift in cassatie.

¹¹ het betreft hier prejudiciële vragen gesteld aan de Hoge Raad der Nederlanden.



UITSTROOM UITSPRAKEN CIVIEL

	2015	2016	2017
uitstroom uitspraken	433	459	440
verwerping	226	216	254
vernietiging	140	144	150
niet-ontvankelijk	49	82	13
overig	6	5	12
prejudiciële vraag	12	12	11
inhoudelijk	253	257	281
art. 80a RO	36	65	2
art. 81 RO	144	137	157

INSTROOM PER HOF CIVIEL

	2015	2016	2017
Hof Amsterdam	122	106	103
Hof Arnhem-Leeuwarden	120	102	71
Hof Den Haag	112	118	99
Hof 's-Hertogenbosch	82	65	79
Gemeenschappelijk Hof ¹²	14	21	16
Rechtbanken	53	71	57

¹² met Gemeenschappelijk Hof wordt bedoeld Gemeenschappelijk Hof van Justitie van Aruba, Curaçao, Sint Maarten en van Bonaire, Sint Eustatius en Saba.

UITSPRAKEN PER HOF CIVIEL¹³

	Niet-Ontvankelijk	Verwerping	Vernietiging	Prejudiciële vragen	Overig
Hof Amsterdam	1	62	34	-	3
Hof Arnhem-Leeuwarden	3	54	28	-	2
Hof Den Haag	3	57	37	2	1
Hof 's-Hertogenbosch	1	41	15	1	1
Gemeenschappelijk Hof ¹⁴	-	9	11	-	1
Rechtbanken	5	31	24	8	3

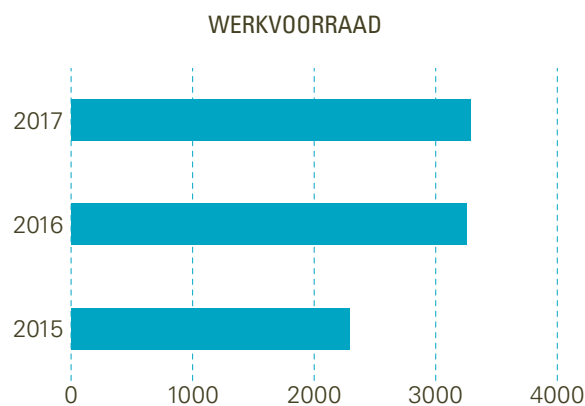
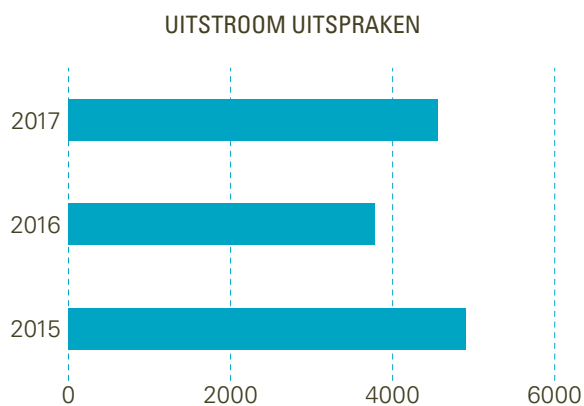
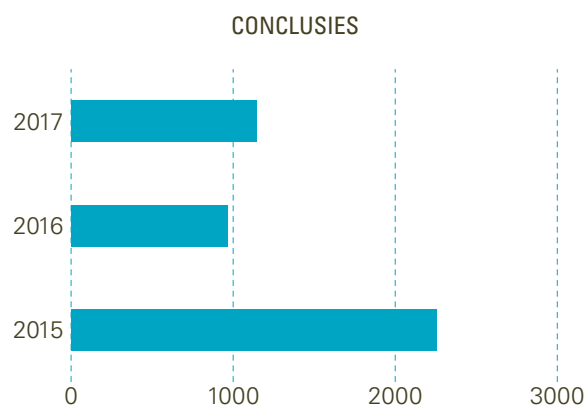
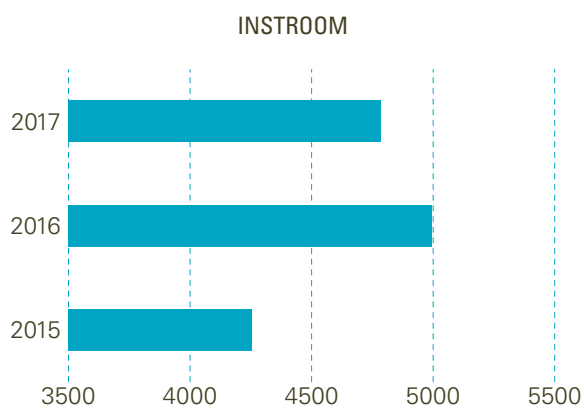
SECTOR STRAF

	2015	2016	2017
instroom	4255	4997	4785
reguliere strafzaken	3949	4675	4499
beschikkingen	258	283	255
herzieningen ¹⁵	48	39	31
conclusies	2258	963	1147
conclusies	1338	963	1147
uitstroom uitspraken	4908	3786	4557
reguliere strafzaken	4733	3545	4303
beschikkingen	142	203	227
herzieningen	33	38	27
uitstroom overig	254	246	197
werkvoorraad	2290	3255	3286
reguliere strafzaken	2133	3062	3098
beschikkingen	123	164	157
herzieningen	34	29	31

¹³ totaal aantal uitspraken 440, opgebouwd uit 438 uitspraken hoven als vorige instantie samen met 2 uitspraken waarin de HR de vorige instantie was (griffierechtzaak en verzet zaak).

¹⁴ met Gemeenschappelijk Hof wordt bedoeld Gemeenschappelijk Hof van Justitie van Aruba, Curaçao, Sint Maarten en van Bonaire, Sint Eustatius en Saba.

¹⁵ verzoeken tot nader onderzoek zijn hierbij opgenomen.



UITSTROOM UITSPRAKEN STRAF

	2015	2016	2017
uitstroom uitspraken	4908	3786	4557
verwerping	634	452	592
vernietiging en verwijzing	264	205	208
vernietiging en HR doet af	158	114	144
niet-ontvankelijk	3822	2989	3596
gegrond	11	12	6
overig	19	14	11

UITSTROOM UITSPRAKEN STRAF¹⁶

	2015	2016	2017
inhoudelijk	825	602	692
art. 80a RO	1670	1491	1434
art. 81 RO	413	287	353

¹⁶ zaken met middelen.

HERZIENING UITSTROOM UITSPRAKEN

	2015	2016	2017
herziening uitstroom uitspraken	33	38	27
gegrond	11	12	6
afwijzing	15	17	15
niet-ontvankelijk	6	5	5
overig	1	4	1

INSTROOM PER HOF STRAF

	2015	2016	2017
Hof Amsterdam	933	1048	1060
Hof Arnhem-Leeuwarden	1422	1479	1414
Hof Den Haag	1017	1309	1213
Hof 's-Hertogenbosch	538	795	795
Gemeenschappelijk Hof	61	56	34
Rechtbanken	284	310	269

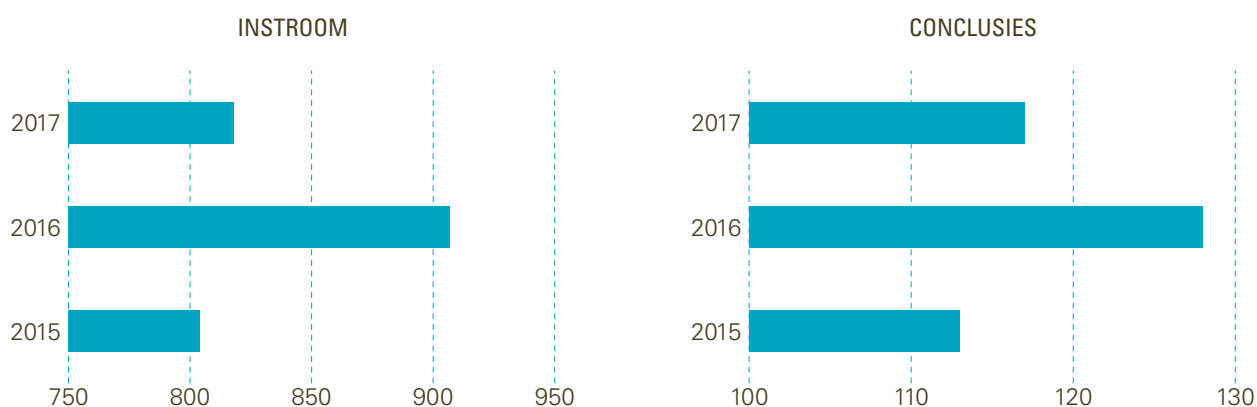
UITSPRAKEN PER HOF STRAF

	Niet-ontvankelijk	Verwerping	Vernietiging	Geground	Overig
Hof Amsterdam	623	168	86	1	2
Hof Arnhem-Leeuwarden	1150	171	87	–	3
Hof Den Haag	962	142	80	–	2
Hof 's-Hertogenbosch	666	56	71	–	2
Gemeenschappelijk Hof ¹⁷	19	19	5	–	2
Rechtbanken	176	36	23	5	–

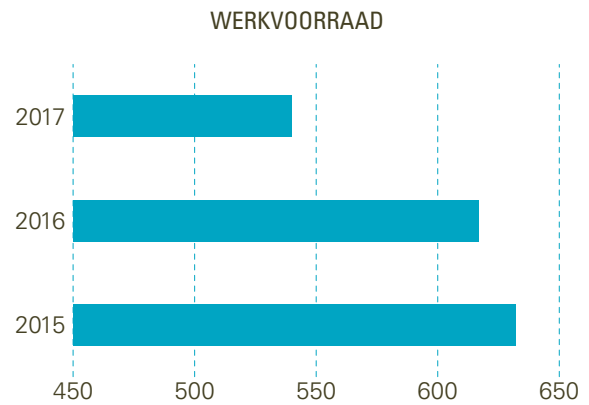
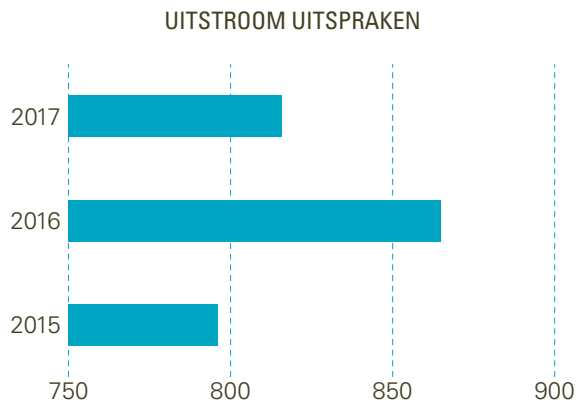
¹⁷ met Gemeenschappelijk Hof wordt bedoeld Gemeenschappelijk Hof van Justitie van Aruba, Curaçao, Sint Maarten en van Bonaire, Sint Eustatius en Saba.

SECTOR FISCAAL

	2015	2016	2017
instroom	804	909	818
beroep in cassatie	785	892	804
herziening	19	15	11
prejudiciële vragen	-	2	3
conclusies	113	128	117
uitstroom uitspraken	796	865	816
beroep in cassatie	780	843	805
herziening	16	22	10
prejudiciële vragen ¹⁸		0	1
uitstroom overig	132	59	79
werkvoorraad	632	617	540
beroep in cassatie	622	612	534
herziening	10	3	2
prejudiciële vragen		2	4



¹⁸ De Hoge Raad heeft voor het jaar 2016 geen prejudiciële zaken afgedaan. De in dat jaar ingekomen zaken zijn in 2017 voorgelegd aan het Hof van Justitie van de Europese Unie. Voor het jaar 2017 heeft de Hoge Raad 1 prejudiciële zaak afgedaan. De overige in dat jaar ingekomen prejudiciële zaken zijn eveneens voorgelegd aan het Hof van Justitie van de Europese Unie. Zie voor een nadere toelichting over dit onderwerp het jaarverslag.



UITSTROOM UITSPRAKEN FISCAAL

	2015	2016	2017
uitstroom uitspraken	796	865	816
ongegegrond	344	462	479
niet-ontvankelijk	334	278	242
overig	3	7	1
vernietigd en HR doet af	18	45	22
vernietigd en verwijzing	97	73	71
prejudiciële vragen	-	0	1

UITSTROOM UITSPRAKEN FISCAAL

	2015	2016	2017
inhoudelijk	399	401	347
art. 80a RO	165	148	124
art. 81 RO	232	316	345

INSTROOM PER HOF FISCAAL

	2015	2016	2017
Hof Amsterdam	176	140	116
Hof Arnhem-Leeuwarden	139	233	183
Hof Den Haag	122	179	149
Hof 's-Hertogenbosch	175	117	170
Gemeenschappelijk Hof ¹⁹			5
Rechtbanken	125	140	140
Centrale Raad van Beroep	42	80	39
Overig ²⁰	25	20	16

¹⁹ Met Gemeenschappelijk Hof wordt bedoeld Gemeenschappelijk Hof van Justitie van Aruba, Curaçao, Sint Maarten en van Bonaire, Sint Eustatius en Saba.

²⁰ Inclusief CBB en RvS.

UITSPRAKEN PER HOF FISCAAL

	Niet-Ontvankelijk	Verwerping	Vernietiging	Prejudiciële vragen	Overig
Hof Amsterdam	20	104	25	-	1
Hof Arnhem-Leeuwarden	33	109	12	-	-
Hof Den Haag	30	121	32	-	-
Hof 's-Hertogenbosch	29	103	17	-	-
Gemeenschappelijk Hof ²¹	-	1	-	-	-
Rechtbanken	90	32	6	1	-
Centrale Raad van Beroep	27	9	1	-	-
Overig	13	-	-	-	-

WRAKINGSVERZOEKEN LEDEN HR

	2015	2016	2017
totaal	1	3	1
toegewezen	0	0	0
afgewezen	0	2	0
niet-ontvankelijk	1	0	1
niet in behandeling	0	1	0

OVERIGE VIERDE KAMER ZAKEN

	2015	2016	2017
totaal	2	0	3
art. 13a RO	0	0	1
art. 46o Wvra	2	0	2

OVERIGE ZAKEN

	2015	2016	2017
art. 510 Sv	6	2	2
art. 552p Sv	1	0	0

²¹ Met Gemeenschappelijk Hof wordt bedoeld Gemeenschappelijk Hof van Justitie van Aruba, Curaçao, Sint Maarten en van Bonaire, Sint Eustatius en Saba.